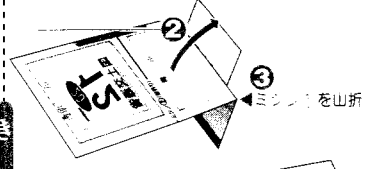


# 前面ガラス用 貼り合わせ方


下図にならって、青シールを透明シールの中央に貼り合わせます

① きりとり で左右を切り離す。

•青シールの上半分を(ミシン①まで)はがす



•ミシン②を谷折りして、青シールを透明シールの上に貼り合わせる。



•青シールの下半分をはがす。



⑥ 台紙を引っぱり完

•合体したシールを台紙からはがし、前面ガラス内側に貼る。  
岐阜345ろ7890



透明シール


SS8881

01



省 販 交 土 国

ミシン②(谷折り)



きりとり